LE GUIDE DU
Transport à la demande

1. APPLICATION MOBILE

- Télécharger l'application gratuite **Blaise Transit** sur votre téléphone cellulaire. (App Store ou Google Play)
- Si c'est votre première utilisation, cliquez sur Inscription et créez votre compte. Sinon, cliquez sur connexion.
- Sélectionnez votre opérateur : MRC de Coaticook

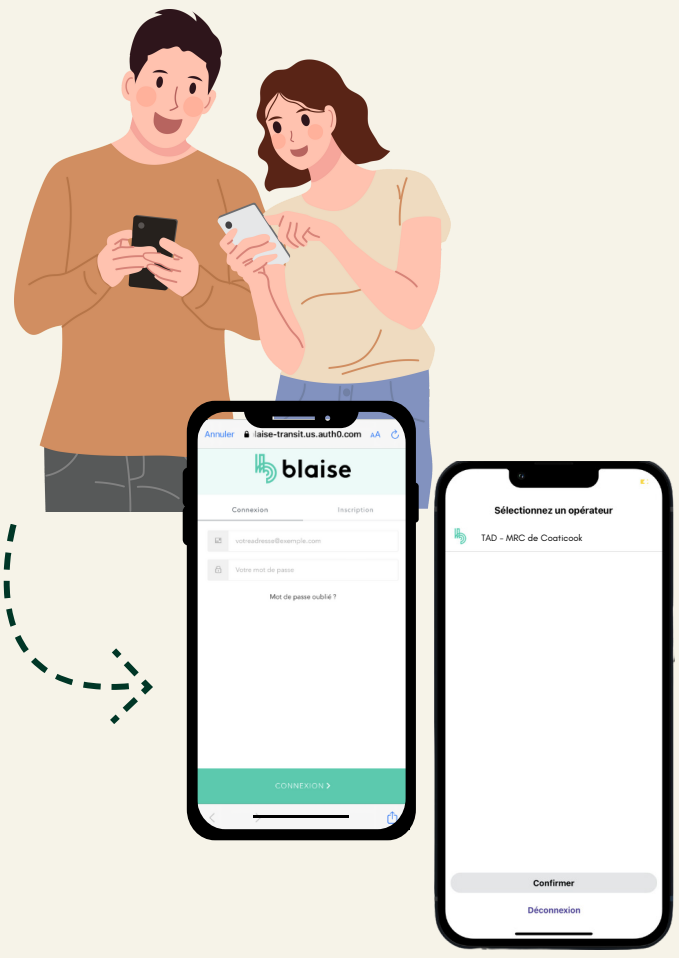

2. RÉSERVER VOTRE TRAJET

- Votre origine est définie selon votre position actuelle, mais vous pouvez aussi entrer une adresse manuellement.
- Entrer l'heure que vous souhaitez partir de votre emplacement ou encore l'heure à laquelle vous souhaitez arriver à destination.
- Si vous le souhaitez, vous pouvez cocher la case "Aller-retour" et choisir l'heure désirée.
- Ajouter des passagers si nécessaire.
- Choisissez le mode de paiement.

3. AVANT DE MONTER À BORD

- Dans l'onglet vous pouvez vérifier vos prochains trajets.
- Lorsque votre demande est acceptée, vous recevrez une notification avec l'heure de départ estimée et tous les détails du trajet seront confirmés 30 minutes avant le départ.

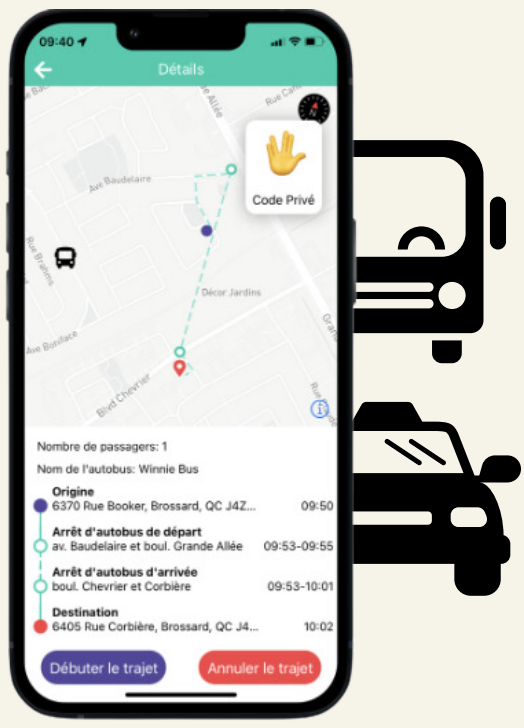

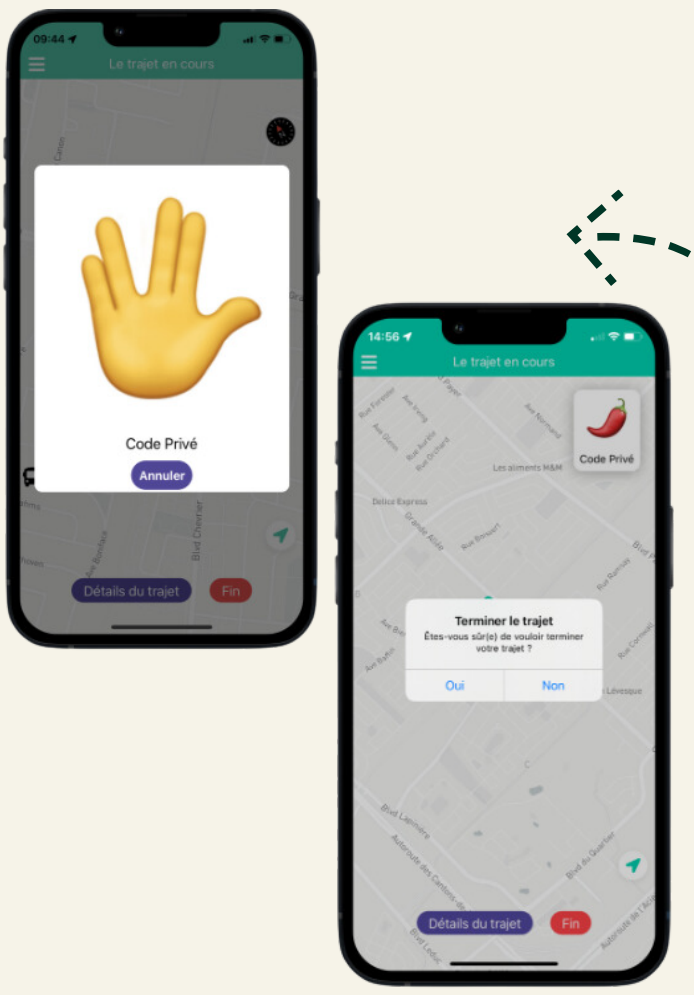

4. À VOTRE TRANSPORT!

- Une notification vous sera envoyée 5 minutes avant votre départ. (Il se peut que vous deviez marcher jusqu'à un lieu d'embarquement)
- Cliquez sur Débuter le trajet.
- Lorsque le transport arrive, vous devez montrer le code secret au conducteur.
- Lorsque vous arrivez à destination, vous devez cliquer sur Fin.

Pour plus d'information : 819-829-9000